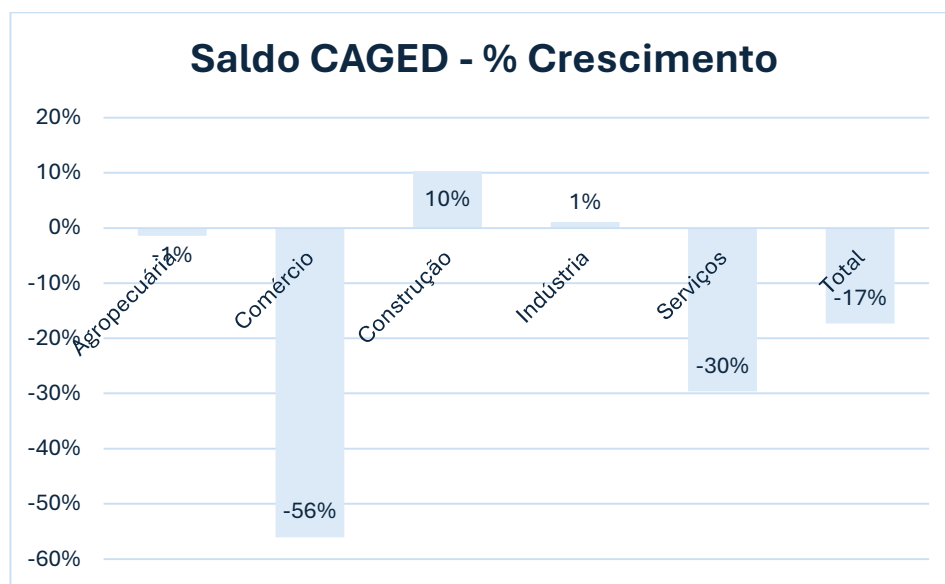


Boletim CAGED – Janeiro de 2025

No mês de janeiro de 2025 o estado do Paraná teve um saldo de 15.918 (179.529 admitidos e 163.611 desligamentos) novo empregos, ocupando o quinto melhor resultado no âmbito nacional, atrás de São Paulo (36.125), Rio Grande do Sul (26.732), Santa Catarina (23.062) e Mato Grosso (19.507). Na região sul, Paraná ficou na terceira posição, atrás de Rio Grande do Sul e Santa Catarina.

Em relação comparativa com janeiro de 2024, o estado do Paraná teve crescimento nos grupamentos econômicos da construção (10%) e na indústria (1%), porém houve um recuo na agropecuária (-1%), comércio (-56%) e serviços (-30%). Abaixo o gráfico comparativo:

Gráfico 1: Série histórica CAGED por grupamento

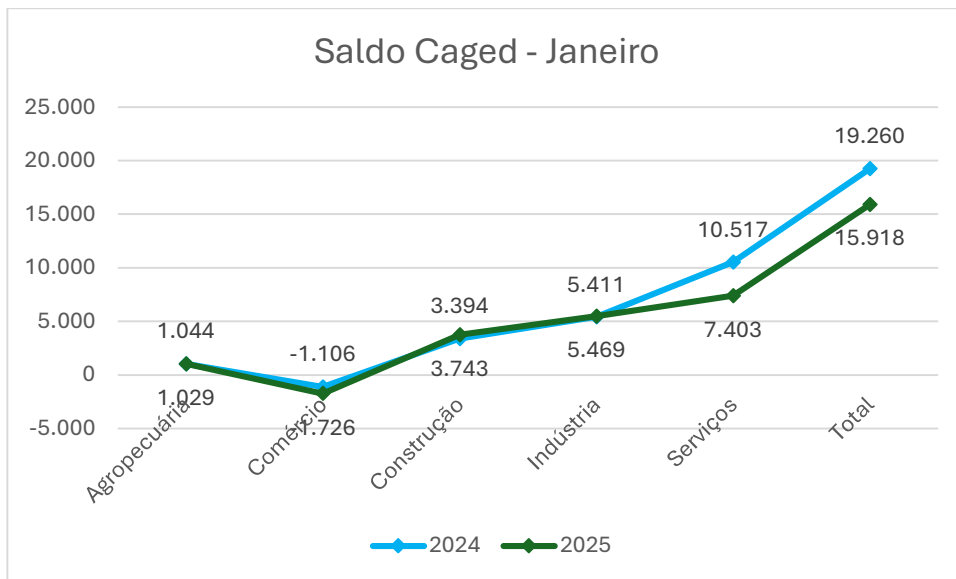


Elaboração: Observatório do Trabalho, com base nos microdados do CAGED

Dos 399 municípios paranaenses, 221 tiveram o saldo positivo no mês de janeiro e 178 tiveram o saldo zerado ou negativado. Municípios que compõem os cinco melhores saldos foram Curitiba (6.055), Londrina (1.462), Maringá (1.263), Cascavel (632) e Toledo (566). Os cinco piores colocados no estado foram Cornélio Procópio (-335), Foz do Iguaçu (-211), Matinhos (-151), Prudentópolis (-138) e Paranavaí (-136).

O desempenho do estado do Paraná teve um leve recuo em relação ao saldo que obteve em 2024, demonstrado pelo gráfico a seguir:

Gráfico 2: Série histórica CAGED por grupamento



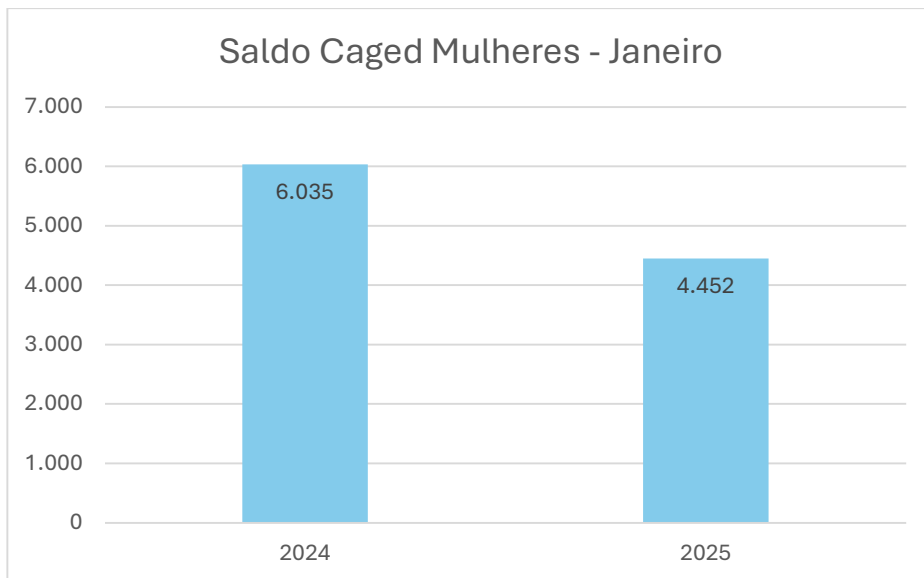
Elaboração: Observatório do Trabalho, com base nos microdados do CAGED

Mulheres

Em relação as mulheres, no mês de janeiro, o estado do Paraná obteve a quinta colocação no saldo do CAGED com 4.452 novos empregos, atrás de Santa Catarina (9.108), São Paulo (8.898), Rio Grande do Sul (4.931) e Goiás (4.507).

Com 4.452 mulheres em novos postos de trabalho no mês de janeiro de 2025, houve um decréscimo de 26% em relação ao mês de janeiro de 2024 que teve um saldo de 6.035. Segue a ilustração gráfica:

Gráfico 3: Série histórica CAGED mulheres



Elaboração: Observatório do Trabalho, com base nos microdados do CAGED

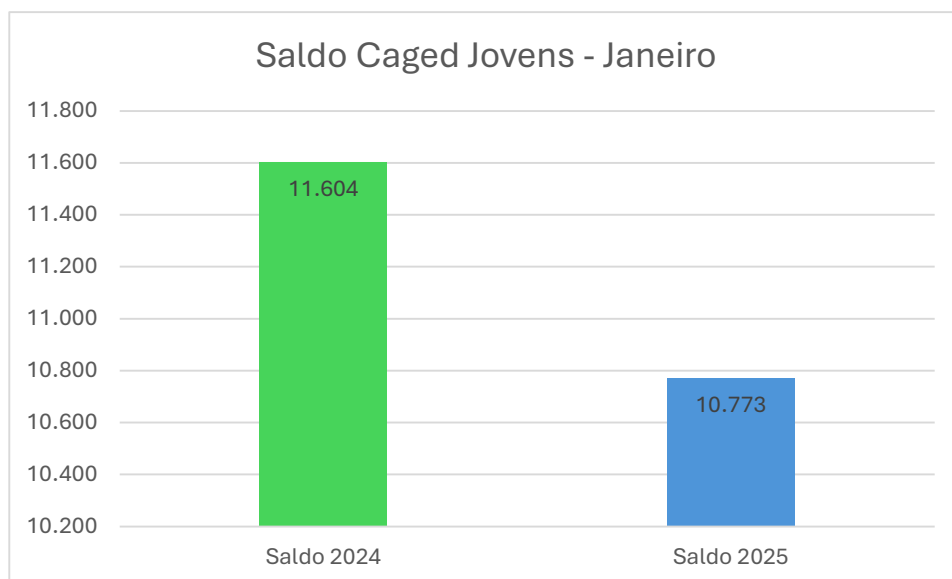
Jovens (até 29 anos)

No público mais jovem, o estado do Paraná teve um saldo de 10.773 no mês de janeiro, o quarto melhor resultado, atrás de São Paulo (30.882), Santa Catarina (18.466) e Rio Grande do Sul (14.573).

Ao comparar com o mesmo período de 2024, onde o saldo de jovens foi de 11.604, o Paraná registrou um recuo de 7% nos saldos gerados.

Abaixo, o gráfico comparativo de jovens:

Gráfico 4: Série histórica CAGED jovens



Elaboração: Observatório do Trabalho, com base nos microdados do CAGED

Fontes

MINISTÉRIO DO TRABALHO. **Base de Gestão-MTE**. Disponível em
<<https://bi.mte.gov.br/bgimo/>>. Acesso em 26/02/2025.

MINISTÉRIO DO TRABALHO. **Novo CAGED – Outubro 2024**. Disponível em
<<ftp://ftp.mtps.gov.br/pdet/microdados/>>. Acesso em 26/02/2025.

Mauro Moraes

Secretário de Estado do Trabalho, Qualificação e Renda

Kevin Luan Bossa

Diretor-Geral da Secretaria de Estado do Trabalho, Qualificação e Renda

Lucas Gonçalves Bolsanello

Chefe do Observatório do Trabalho do Estado do Paraná